

# Activer mon compte EduConnect

Un représentant légal peut activer son compte EduConnect de trois manières différentes :

- en autonomie, à l'aide d'un compte FranceConnect existant ;
- en autonomie, par auto-inscription, à l'aide du numéro de téléphone portable fourni à l'école ou l'établissement lors de l'inscription ;
- suite à la notification (courrier ou mail) par l'école ou l'établissement d'un identifiant et d'un mot de passe provisoire.

Pour commencer, rendez-vous sur <https://www.toutatice.fr>, cliquez sur le bouton «<Je me connecte> sur la page d'accueil, puis sur le bouton <EduConnect> sur la page de choix des profils :



La suite dépend du mode d'activation proposé ou choisi.

**Parcours d'activation d'un compte via le profil représentant légal**

Je sélectionne mon profil

Représentant légal

Je me connecte avec mon compte EduConnect

Identifiant  Identifiant oublié? →

Identifiant au format p.nomXX

Mot de passe  Mot de passe oublié? →

Se connecter

Je n'ai pas de compte →

ou

Je me connecte avec FranceConnect

S'identifier avec FranceConnect

FranceConnect vous permet d'accéder à de nombreux services de l'État en utilisant un compte dont vous disposez déjà. Utilisez-le pour EduConnect !

Parcours avec distribution de compte

3

Parcours FranceConnect (à privilégier)

1

Parcours d'auto-inscription (à privilégier)

2

Direction du numérique pour l'éducation

10

14/10/2021

# 1. À l'aide de votre compte FranceConnect

Dans l'hypothèse où vous avez déjà un compte FranceConnect :

## Parcours via FranceConnect

MINISTÈRE DE L'ÉDUCATION NATIONALE, DE LA JEUNESSE ET DES SPORTS

— Revenir sur Education nationale

France Connect

Je choisis un compte pour me connecter sur :  
**Education nationale**

impots.gouv.fr Assurance Maladie L'Identité Numérique  
mobile connect et moi ameli famille retraite services

Se souvenir de mon choix

1 - Sélectionner un compte déjà connu parmi les choix proposés par FranceConnect

Mémoriser son choix lors des futures connexions

Direction du numérique pour l'éducation 11 14/10/2021

## Parcours via FranceConnect

MINISTÈRE DE L'ÉDUCATION NATIONALE, DE LA JEUNESSE ET DES SPORTS

Assurance Maladie France Connect

Je me connecte avec mon compte ameli

2 - Saisir les informations demandées du compte sélectionné

Où trouver mon numéro de sécurité sociale ?

ME CONNECTER

3 - Cliquer sur « Me connecter »

Direction du numérique pour l'éducation 12 14/10/2021

## Parcours via FranceConnect

MINISTÈRE DE L'ÉDUCATION NATIONALE, DE LA JEUNESSE ET DES SPORTS

France Connect

Bienvenue

4 - Bouton permettant d'accéder à EduConnect pour terminer l'activation du compte (cf. guide détaillé)

Ce n'est pas vous ?

Continuer sur Education nationale

À la demande du service auquel vous souhaitez accéder, certaines données vont être transmises.

Voir le détail des données

Direction du numérique pour l'éducation 13 14/10/2021

## 2. En auto-inscription (n° de téléphone portable)

**Parcours via l'auto-inscription**

MINISTÈRE DE L'ÉDUCATION NATIONALE, DE LA JEUNESSE ET DES SPORTS

Représentant légal

**Activation du compte**

L'activation est réservée aux représentants légaux

Pour avoir accès aux services concernant les élèves ci-dessous, vous devez confirmer que vous êtes bien représentant(s) légal(s) de ces élèves et renseigner leur date de naissance.

Je confirme mon identité

Nom

Prénom

Je renseigne mon n° de téléphone portable

Indiquez le numéro de téléphone portable communiqué à l'école ou à l'établissement scolaire. Il est indispensable pour activer votre compte.

N° de téléphone portable

+33 6 12 34 56 78

Précédent Suivant

1 - Saisir son identité

2 - Saisir son numéro de téléphone (choix de l'indicatif – par défaut France métropolitaine)

3 - Cliquer sur bouton Suivant

Direction du numérique pour l'éducation 14 14/10/2021

**Parcours via l'auto-inscription**

MINISTÈRE DE L'ÉDUCATION NATIONALE, DE LA JEUNESSE ET DES SPORTS

Représentant légal

**Activation du compte**

Un code de sécurité a été envoyé

Nous venons de vous envoyer un code de sécurité (valable 30 min) au +33

Je saisis le code de sécurité reçu par SMS

Code de sécurité

Je n'ai pas reçu le code par SMS

Renvoyer le SMS →

Précédent Suivant

Bonjour, voici votre code de confirmation pour votre compte Educonnect : NXETZL

4 - Consulter ses SMS

5 - Saisir le code reçu par SMS

6 - Cliquer sur bouton Suivant

Direction du numérique pour l'éducation 15 14/10/2021

**Parcours via l'auto-inscription**

MINISTÈRE DE L'ÉDUCATION NATIONALE, DE LA JEUNESSE ET DES SPORTS

Représentant légal

**Activation du compte**

Pour avoir accès aux services concernant les élèves ci-dessous, vous devez confirmer que vous êtes bien représentant(s) légal(s) de ces élèves et renseigner leur date de naissance.

Je confirme mon lien avec les élèves

EE Prénom

Je suis le représentant légal de cet élève

Je ne suis pas le représentant légal de cet élève

Né le

MM AAAA

IPUC

Je suis le représentant légal de cet élève

Je ne suis pas le représentant légal de cet élève

Né le

MM AAAA

Précédent Confirmer

7 - Saisir les informations relatives aux enfants

8 - Cliquer sur bouton Confirmer

Direction du numérique pour l'éducation 16 14/10/2021

# Parcours via l'auto-inscription



Représentant légal

### Activation du compte

Je choisis mon nouveau mot de passe

Mot de passe

Fort

- Doit contenir 1 majuscule
- Doit contenir 1 minuscule
- Doit contenir 1 chiffre
- Doit contenir 1 caractère spécial parmi ! ? @ # \$ % & ' ( ) [ ] ;
- Doit contenir 8 caractères minimum

Confirmation du nouveau mot de passe

Précédent Suivant

4 critères sur 5 suffisent pour que le mot de passe soit valide

9 - Saisir un mot de passe

10 - Cliquer sur bouton Suivant

Représentant légal

### Activation du compte

Je choisis mon nouveau mot de passe

Mot de passe

Faible

- Doit contenir 1 majuscule
- Doit contenir 1 minuscule
- Doit contenir 1 chiffre
- Doit contenir 1 caractère spécial parmi ! ? @ # \$ % & ' ( ) [ ] ;
- Doit contenir 8 caractères minimum

Confirmation du nouveau mot de passe

Précédent Suivant

Impossibilité de passer à l'étape suivante si le mot de passe ne respecte pas la politique sécurité en vigueur

# Parcours via l'auto-inscription



Identifiant de connexion à conserver

Représentant légal

### Activation du compte

Compte représentant légal activé

Votre compte a été activé avec succès

Notez votre identifiant EduConnect. Vous en aurez besoin pour votre prochaine connexion.

c.

Vous pouvez modifier votre mot de passe, votre adresse mail et votre numéro de téléphone dans votre compte EduConnect.

Accéder à mes services

11 - Bouton pour accéder au portail Scolarité Services (ou à d'autres services ex: ENT)

# 3. Par notification de compte par l'école ou l'établissement

## Parcours via la notification

**1- Reporter son identifiant et son mot de passe provisoire reçus par notification**

**2- Cliquer sur le bouton « Se connecter »**

Direction du numérique pour l'éducation 19 14/10/2021

## Parcours via la notification

**3 - Saisir et confirmer son adresse mail**

**4 - Cliquer sur bouton Confirmer**

**5 - Saisir un mot de passe**

**6 - Cliquer sur bouton Suivant**

Direction du numérique pour l'éducation 20 14/10/2021

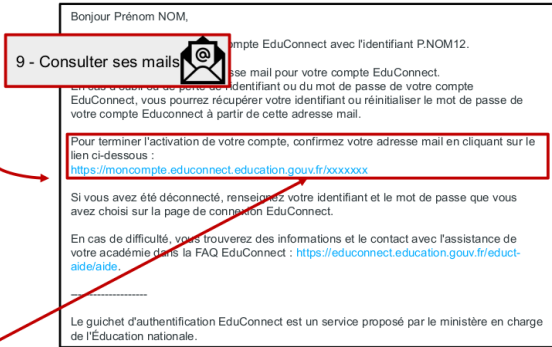
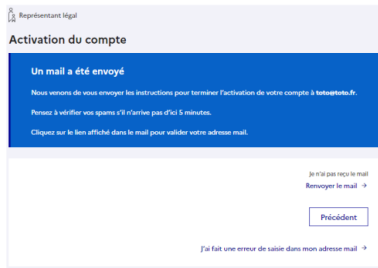
## Parcours via la notification

**7- Saisir les informations relatives aux enfants**

**8 - Cliquer sur bouton Confirmer**

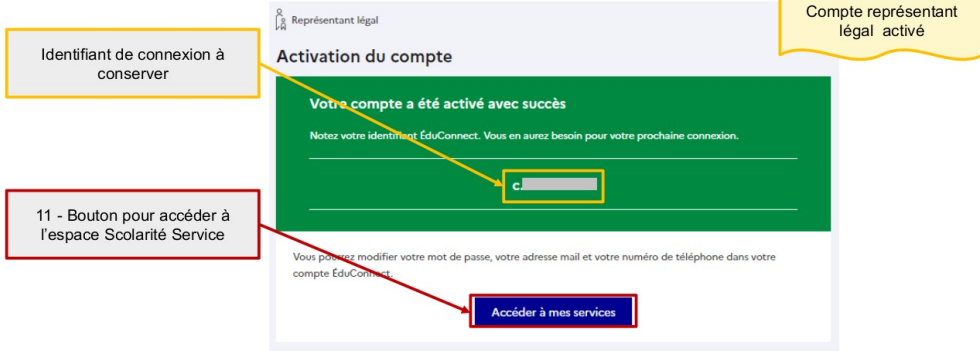
Direction du numérique pour l'éducation 21 14/10/2021

## Parcours via la notification



10 - Cliquer sur le lien pour finaliser l'activation de son compte

## Parcours via la notification



Que vous ayez suivi le parcours 1, 2, ou 3, une fois votre compte activé, vous pouvez l'utiliser pour accéder à Toutatice et à tous vos services numériques éducation sur le périmètre académique (comme l'espace scolarité de type Pronote pour les collèges et lycées, ou l'espace Modulo pour les écoles...) ou national (comme les téléservices de l'Éducation nationale pour les demandes de bourses, l'orientation, le livret scolaire unique, etc.).



Pour cela, rendez-vous sur <https://www.toutatice.fr>, cliquez sur le bouton <Je me connecte> et choisissez EduConnect sur la page des profils :



puis, selon votre choix, cliquez sur le bouton FranceConnect ou renseignez votre identifiant et votre mot de passe EduConnect :

